



PRODIGA

Programa para la **D**ifusión de la
Gastroenterología

PARASITOSIS INTESTINALES

Autores

*Dr. Calixto Cifuentes,
Dr. Raul Arocha,
Dr. Hans Rommer,
Dra. Elena Pestana,
Dr. José Manuel Piña,
Dra. Ileana Gonzales,
Dra. Gabriela Sosa,
Dr. Miguel Garasini,
Dr. Roberto León,
Dra. Maribel Lizarzabal,
Dr. Raul Monserrat,
Dr. Alfredo Suarez,
Dra. Maria Nery Mazzara,
Dra. Gloria Urquiola,
Dr. José Ramón Poleo,
Dra. Gisela Romero,
Dra. Maritza Serizawa,
Dra. Margarita Vasquez,
Dra. Frella Villasmil,
Dra. Elsy Silva,
Dra. Matha Vetencourt.*

Patrocinantes

*Laboratorios Galeno-La Santé
Laboratorios Dolider
Laboratorios Astra-Zeneca
Laboratorios Vivax
Laboratorios Elmor*





PARASITOSIS INTESTINALES

PROBLEMA SALUD PÚBLICA

10% DIARREAS

ASINTOMÁTICOS

RARAS OCASIONES CASOS GRAVES



PARASITOSIS INTESTINALES

PROTOZOARIOS

AMIBAS

COCCIDIOS

HEMINTOS

NEMATODES

BLASTOCYSTIS HOMINIS

MICROSPORIDIUM



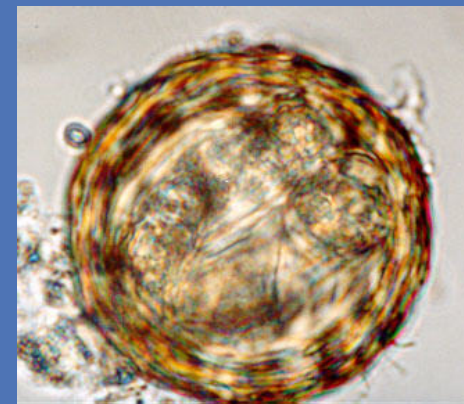
ASCARIS LUMBRICOIDES

MODO TRANSMISIÓN

CLÍNICA

GASTROINTESTINAL

RESPIRATORIA





ASCARIS LUMBRICOIDES

CLÍNICA

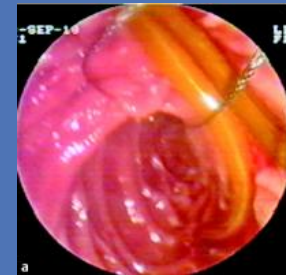
EXTRAINTESTINALES

PANCREATITIS

COLECISTITIS

ICTERICIA

OBSTRUCTIVA





ANCYLOSTOMA DUODENALE Y NECATOR AMERICANUS

MODO DE TRANSMISIÓN

CICLO VITAL

CLÍNICA

TRATAMIENTO





ENTEROBIUS VERMICULARIS

MODO DE TRANSMISIÓN

CICLO VITAL

CLÍNICA

TRATAMIENTO





STRONGYLOIDES STERCORALIS

MODO DE TRANSMISIÓN

CICLO VITAL

CLÍNICA

TRATAMIENTO






TRICHURIS TRICHIURA

MODO DE TRANSMISIÓN

CICLO VITAL

CLÍNICA

TRATAMIENTO





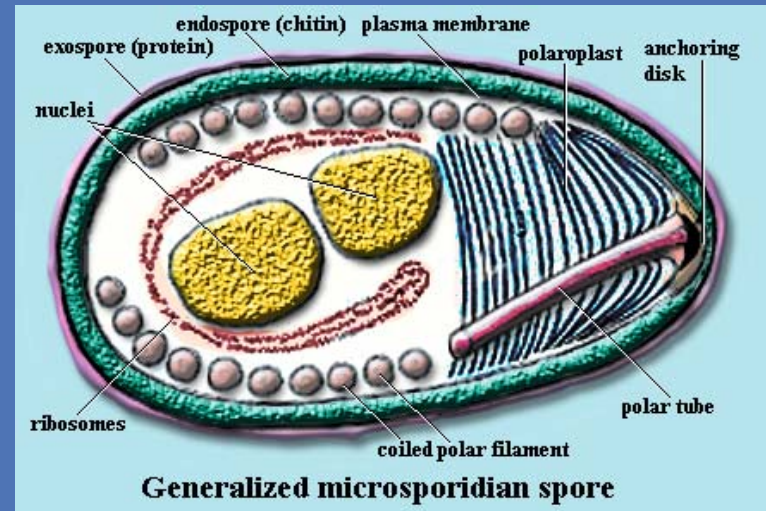
MICROSPORIDIUM

MODO DE TRANSMISIÓN

CICLO VITAL

CLÍNICA

TRATAMIENTO





ENTAMOEBIA HISTOLYTICA

MODO DE TRANSMISIÓN

CICLO VITAL





ENTAMOEBIA HISTOLYTICA

CLÍNICA

1. ELIMINACIÓN ASINTOMÁTICA DE QUISTES.
2. DIARREA AGUDA ACUOSA.
3. COLITIS NO DISENTÉRICA.
4. DISENTERÍA AMIBIANA.
5. COLITIS AMIBIANA NECROTIZANTE FULMINANTE.
6. AMIBIASIS EXTRAINTESTINALES.
 - ABSCESO HEPÁTICO AMIBIANO
 - AMIBIASIS PULMONAR, PRIMARIA O SECUNDARIA
 - AMIBIASIS CEREBRAL.
 - AMIBIASIS CUTÁNEAS.
 - ÚLCERAS ANO-RECTALES, ABSCESOS AMIBIANOS ESPLÉNICOS Y SÍNDROME HEMOLÍTICO- URÉMICO.





ENTAMOEBIA HISTOLYTICA

DIAGNÓSTICO

EXAMEN DE HECES

SEROLOGÍA CON

DETECCIÓN ANTICUERPOS

AMIBIANOS

ESTUDIOS DE IMAGEN

BIOPSIA INTESTINAL

DETECCIÓN ADN POR PCR





ENTAMOEBIA HISTOLYTICA

TRATAMIENTO

METRONIDAZOL

TINIDAZOL

NITAZOXANIDA

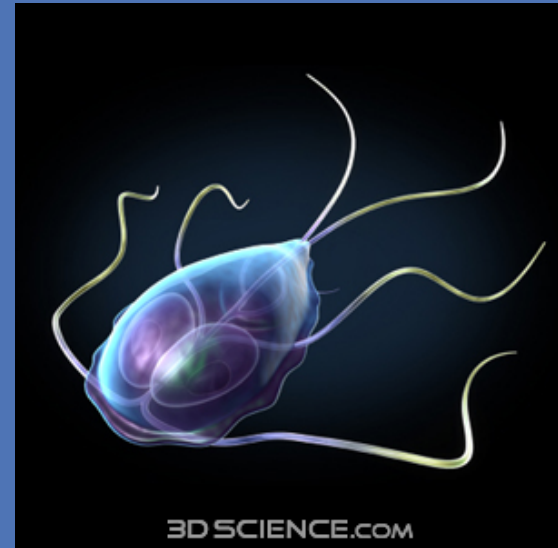




GIARDIA LAMBLIA

MODO DE TRANSMISIÓN

CICLO VITAL





GIARDIA LAMBLIA

DIAGNÓSTICO

EXAMEN DE HECES

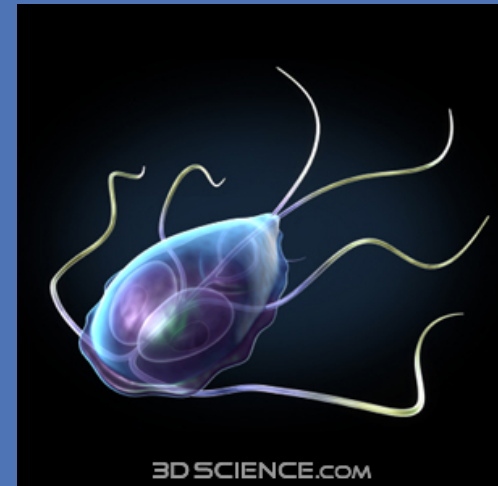
ASPIRADO Y BIOPSIA

DUODENAL

DETECCIÓN ANTÍGENO

ESPECÍFICO

PCR





GIARDIA LAMBLIA

TRATAMIENTO

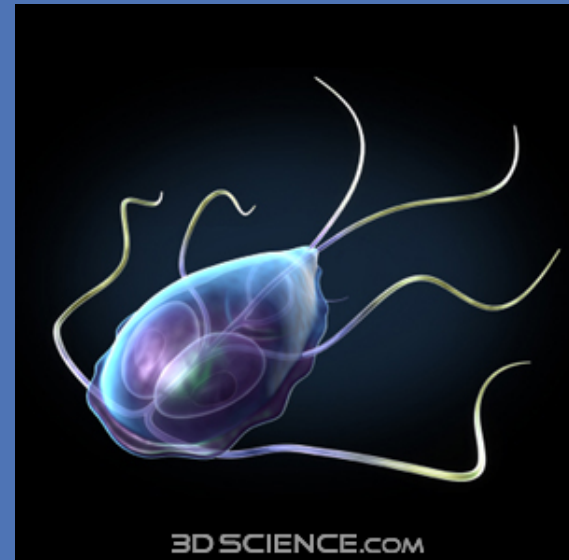
METRONIDAZOL

ALBENDAZOL

TINIDAZOL

FURAZOLIDONA

NITAZOXANIDA





BLASTOCYSTIS HOMINIS

MODO DE TRANSMISIÓN

CICLO VITAL

CLÍNICA

TRATAMIENTO

